


HomeLine



LED Table Lamp

User manual


Art. no.: 451625









Made in China

Instruction Manual










1. Art. no.: 451625

 This Instruction is for LED TableLamp.

2. Specification

 Ambient temperature for operation	-14. Cto 35. C
 LED	24 x Warm white LED
 Battery	3.7V 4000 mAh Li-ion
 USBcharging time	Around 7 hours
 Workingtime	10~30 hours depends on Brightness
 IP Rating	IP44

3. Warnings and Cautions

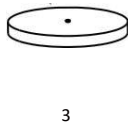
-  **The USB cable is not waterproof and must be kept in a dry location at all times.**
-  **This product is not designed to be used in pools or ponds.**
-  **Never charge the product in a pool, water or rain; charge it in a dry, indoor location.**
-  **Disconnect the power supply from power outlet when not in use.**
-  **Do not stand,sit or jump on this product.**
-  **Keep the product away from chemicals and heat.**
-  **Do not attempt to open the product.**
-  **The product won't be under warranty if opened without permission.**
-  **The product can be only charged by a max. 5V output charger,if over 5V, the battery will be broken.**

**Notice: All icons from this instruction are for reference only, please refer to the actual product for details.*

4. Operation

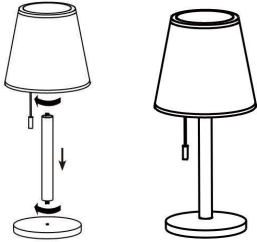
4.1 Product with Accessories

- (1) 1X Lampshade
- (2) 1X wood pole
- (3) 1X wood base
- (4) 1X USB cable
- (5) 1X User manual



4.2 2 Install your LED Lamp

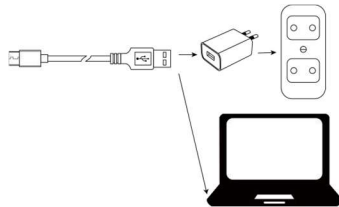
Assembly



4.3 Charging your LED Lamp

The battery of this lamp is recharged by its cable supplied on a computer, or a max. DC 5V output charger not supplied.

Remark: Please fully Charge the product before using.



4.4 Turn your LED Lamp On and Off

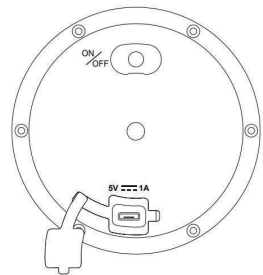
Pull down the ON/OFF switch to turn the light on or off and change the brightness.

1st pulling down, turn on the light in 30% brightness

2nd pulling down, change to 60% brightness

3rd pulling down, change to 100% brightness

4th pulling down, turn off the light.




6. Maintenance for Product and Accessories

Cleaning: It is recommended that after use the products are turned off, using a soft cloth clean.

When not using: Store these products out of reach of children and direct sunlight when not in use.

HomeLine



LED Bordlampe Bruksanvisning

Art. no.: 451625









Made in China

Bruksanvisning










1. Art. nr.: 451625

 Denne instruksjonen gjelder LED Bordlampe.

2. Spesifikasjoner

 Omgivelsestemperaturnår i bruk	-14. C to 35. C
 LED	24 x Varm hvit LED
 Batteri	3.7V 4000 mAh Li-ion
 USBladetid	Omtrent 7 timer
 Batterietsvarighet	10~30 timer avhengig av lysstyrke
 IP Vurdering	IP44

3. Advarsler og forsiktighetsregler

-  **USB kablen er ikke vanntett og må alltid oppbevares på et tørt sted.**
-  **Dette produktet er ikke laget for bruk i bassenger eller dammer.**
-  **Produktet må ikke lades i et basseng, i vann eller regn. Det skal kun lades på et tørt sted innendørs.**
-  **Koble strømforsyningen fra stikkontakten når den ikke er i bruk.**
-  **Ikke stå, sitt eller hopp på dette produktet.**
-  **Hold produktet borte fra kjemikalier og varme.**
-  **Ikke prøv å åpne produktet.**
-  **Produktet vil ikke lengre dekkes av garantien dersom det er har vært åpnet.**
-  **Produktet kan bare ledes med en maks 5V utgangslader, dersom det benyttes lading over 5V, vil batteriet bli ødelagt.**

**Merk: Alle ikoner i denne instruksjon er kun ment som referanse, vennligst se på det faktiske produktet for detaljer.*

4. Bruk

4.1 Produkt og tilbehør

- (1) 1X Lampeskjerm
- (2) 1X trepinne
- (3) 1Xbase i tre
- (4) 1X USB kabel
- (5) 1X Bruksanvisning



1



2



3




4



5

4.2 2 Installasjon av din LED Lampe

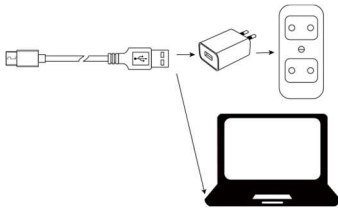
Montering



4.3 LADE DIN LED LAMPE.

Batteriet på denne lampen lades opp via kabelen som medfølger med en USB lader som gir 5 V og minimum 1 Amper. Lader følger ikke med produktet.

Merk: Lad produktet helt opp før det tas i bruk.



4.4 Slå din LED lampe på og av

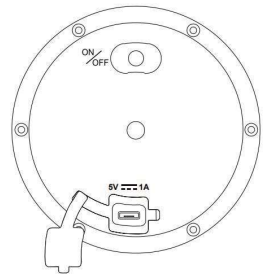
Trekk ned PÅ/AV bryteren for å slå lyset på eller av og for å endre lysstyrken.

Første trekk ned slår lyset på med 30% lysstyrke

Andre trekk endrer lysstyrken til 60%

Tredje trekk endrer lysstyrken til 100%

Fjerde trekk slår lampen av lyset



6. Vedlikehold for produkt og tilbehør

Rengjøring: Det anbefales enkel rengjøring når produktet ikke er bruk, benytt en myk klut til dette.

Når produktet ikke er i bruk, bør det lagres utenfor rekkevidde for barn og ikke i direkte sollys.

Miljøhensyn

Av miljøhensyn medfølger ikke lader. Benytt mobiltelefon/nettbrettlader du allerede har. Sjekk at denne er påstemplet 5V 1A eller mer.



Vær oppmerksom på at dette produktet er merket med følgende symbol:

Det betyr at dette produktet ikke må avhendes sammen med vanlig husholdningsavfall, da elektrisk og elektronisk avfall skal avhendes separat. I henhold til WEEE-direktivet skal det enkelte medlemslandet sørge for riktig innsamling, gjenvinning, håndtering og resirkulering av elektrisk og elektronisk avfall. Private husholdninger i EU kan levere brukt utstyr til bestemte resirkuleringsstasjoner vederlagsfritt. I enkelte medlemsland kan brukte apparater returneres til forhandleren der de ble kjøpt, under forutsetning av at man kjøper nye produkter. Kontakt forhandleren, distributøren eller offentlige myndigheter hvis du ønsker ytterligere informasjon om hva du skal gjøre med elektrisk og elektronisk avfall.

Av miljøhensyn medfølger ikke lader. Benytt mobiltelefon/nettbrettlader du allerede har. Sjekk at denne er påstemplet 5V 1A eller mer.

Merk:

Dette produktet må ikke demonteres da det kan medføre fare for elektrisk støt.

1. Vennligst bare benytt medfølgende lader og ledning for å sikre normal funksjon.
2. Vennligst ikke bøy eller legg press på ledningen og kontakter, da dette kan føre til skade på lampen.
3. Sørg for at lampen er plassert på et stabilt underlag slik at den ikke kan velte.
4. Vennligst ikke plasser lampen slik at den ikke blir utsatt for høye temperaturer eller i et miljø med høy luftfuktighet (f.eks. badstue).
5. Vennligst ikke stirr på LED lyskilden, da dette kan føre til skader på øynene.
6. Skulle noe av det som er listet opp nedenfor oppstå, vennligst koble fra strømtilførsel og ikke bruk produktet:
7. Dersom det er nødvendig, lever produktet til kvalifisert service personell:

- 1) Strømledningen eller kontakten får skader
- 2) Dersom det er nødvendig, lever produktet til kvalifisert service personell:
- 3) Lampens ytterside eller holder har fått skader
- 4) Det kommer røyk fra lampen eller den gnistrer
- 5) Det er unormal flimring eller pauser i LED lyset

OBS!

Som alle andre oppladbare produkter må produktet vedlikeholdes lades når det ikke er i bruk over lengre tid. Det anbefales å full-lade enheten minst hver 3. måned om det ikke er i bruk jevnlig

Garanti: (Gjelder Norge)

Det gis garanti i 12 måneder mot fabrikkfeil. I tillegg gjelder kjøpslovens bestemmelser om reklamasjonsrett. Ved henvendelser som gjelder reklamasjon eller garanti, må kjøpskvitte eller lignende fremlegges som dokumentasjon på kjøpsdato. Det gjelder særskilte regler ved næringskjøp. Det forutsettes imidlertid at apparatet innleveres hos den forhandler hvor apparatet ble kjøpt. Apparatet må alltid pakkes forsvarlig ved forsendelsen. Skader som skyldes feil bruk, slitasje, fuktighetsskader, overspenning eller inngrep av ukvalifisert personell, dekkes ikke av garantien. Slik skade vil bare bli reparert mot betaling. For mer info, vennligst besøk vår nettside www.target.no [support], eller ring vår supporttelefon 820 500 50 (hverdager mellom kl 14.00 – 16.00) dersom du ønsker råd og tips.

Markedsføres i Norge av:

Target United AS
Eveløkka 3
1661 Rolvøy
Telefon: 820 500 50
post@target.no